

Formulaire de demande de permis

CONSTRUCTION D'UN BÂTIMENT

Section à remplir par la MRC

Numéro de matricule : _____ Date de la demande : _____
Municipalité (secteur) : _____ Date de l'émission du permis : _____
Zone : _____ Usage(s) : _____ Numéro de permis : _____

Identification du requérant:

Nom : _____ Courriel : _____
Adresse : _____ Code postal : _____
Ville : _____ Province : _____
Tél. rés. : _____ Cellulaire : _____

Identification du dossier

No de dossier (bail): _____ Nom du plan ou du cours d'eau : _____

Chemin principal d'accès : _____ Île ☐ Oui ☐ Non

Accessibilité : Auto ☐ 4X4 ☐ Bateau ☐ Avion ☐ VTT ☐

Territoire : ☐ Zec _____ ☐ Pourvoirie _____
☐ Territoire libre _____ ☐ Réserve faunique _____

Information concernant le bail ou le terrain :

Superficie totale: _____ Largeur : _____ Longueur : _____

Type de travaux demandés (permis):

- | | | | |
|-----|----------------------------------|--------------------------|------------|
| C-B | Construction bâtiment principal | <input type="checkbox"/> | (\$100.00) |
| C-A | Construction bâtiment accessoire | <input type="checkbox"/> | (\$25.00) |
| C-D | Construction bâtiment dépendance | <input type="checkbox"/> | (\$25.00) |

Identification de la construction visée par la demande

- ☐ Bâtiment principal ☒ bâtiment accessoire ☐ bâtiment mobile ☐ quai
☐ Bâtiment temporaire ☒ abri de trappeur ☐ abri de prospecteur ☐ pont
- ☐ Dépendance, identification de la dépendance (#n° ou nom du camp) : _____
- ☐ Autre, précisez : _____

Usage de la construction visée par la demande

- ☒ Résidentiel ☐ commercial ☐ équip. touristique ☐ minier ☐ remise ☐ garage
- ☐ Camp de chasse ☐ industriel ☐ camp de piégeage ☐ industriel temporaire
- ☐ Autre _____

Plomberie : (Bâtiment principal existant)

- Alimentation en eau sous pression : oui ☐ non ☐ par gravité ☐
- Pompe manuelle (à bras) ☐ eau transportée ☐ pompe mécanique ☐
- Nombre d'éviers : _____ Nombre de cabinets d'aisance : _____
- Nombre de douches : _____ Nombre de bains : _____
- Nombres de chambre à coucher : _____

- Provenance de l'eau : lac ☐ cours d'eau ☐ puit de surface ☐ puit artésien ☐
- ☐ eau de pluie

- Sanitaire : toilette à l'intérieur ☐ cabinet à fosse sèche ☐ cabinet à terreau
- puisard ☐ fosse avec élément épurateur ☐ puits absorbant ☐
- puits d'évacuation des eaux ménagères ☐

Description de la construction :

Largeur : _____ Longueur : _____ Hauteur : _____

Superficie totale au sol (partie avec un toit) : _____ Dimension partie hors toit (patio) : _____

Nombre total de pièce(s) : _____ Nombre total de chambre à coucher : _____

Matériaux : Finition murs intérieurs : _____ Finition murs extérieurs : _____

Revêtement du toit : _____ Fondation : _____

Isolation : ☐ oui ☐ non **Valeur des travaux estimés** : _____ \$

Dans le cas d'une demande pour bâtiment accessoire, superficie totale des bâtiments accessoires sur l'emplacement (après travaux) : _____

Localisation de la construction visée par la demande :

Distance des lignes latérales : (Côté 1) _____ (Côté 2) _____

Distance de la ligne frontale (voie d'accès) : _____

Distance du lac, ruisseau et/ou milieu humide limite des hautes eaux : _____

Distance des installations septiques : _____

Distance d'un puits (captage d'eau) : _____

Distance des autres bâtiments : _____

Période prévue des travaux: les travaux de doivent pas débuter avant l'émission du permis


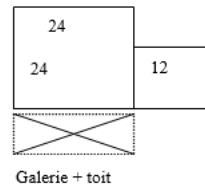
Du _____ au _____

Identification du constructeur : ☐ auto-construction ☐ entrepreneur


Dans le cas d'un entrepreneur : (nom, adresse, téléphone, courriel, # RBQ, etc.) :

Croquis de l'implantation de la construction projetée (localisation sur le terrain)

(Annexer autres croquis ou plans si nécessaire)



Croquis de l'intérieur de la construction projetée (divisions intérieures, chambres, cuisine chambre de bain, etc.)



Déclaration du requérant:

Je, _____, soussigné, déclare que les renseignements contenus dans ces présents documents sont exacts et que si le permis m'est accordé, j'accepte de me conformer aux dispositions des règlements d'urbanisme de la MRC de la Vallée-de-la-Gatineau, ainsi qu'aux lois et règlements provinciaux et fédéraux pouvant s'y rapporter. Signé à _____, le _____.

Signature du requérant:

.....

SECTION À REMPLIR PAR LA MRC

Demande de permis [] Approuvé le _____ [] Refusé le _____

Spécification du refus ou de l'autorisation : _____

Coût du permis : _____ Paiement [] non [] oui (date _____)

Numéro du reçu : _____

Nom du fonctionnaire de la MRC : Andrée Bertrand

Titre : Technicienne en aménagement-TNO Signature : _____